

# PASSO A PASSO

## INSERÇÃO DA CARTA DE INTENÇÃO

*Sistema de Informação Minas Olímpica  
Incentivo ao Esporte*

**ATENÇÃO:** Recomenda-se que a utilização do Sistema seja feita no navegador Google Chrome.

**Serão priorizados na análise os projetos esportivos que apresentarem carta de intenção.**

**A carta de intenção de incentivo poderá ser apresentada a qualquer momento.**

**A carta de intenção só é válida se for emitida por potencial empresa apoiadora que não possua crédito tributário inscrito em dívida ativa e que seja contribuinte do ICMS, enquadrado no regime de recolhimento débito e crédito.**

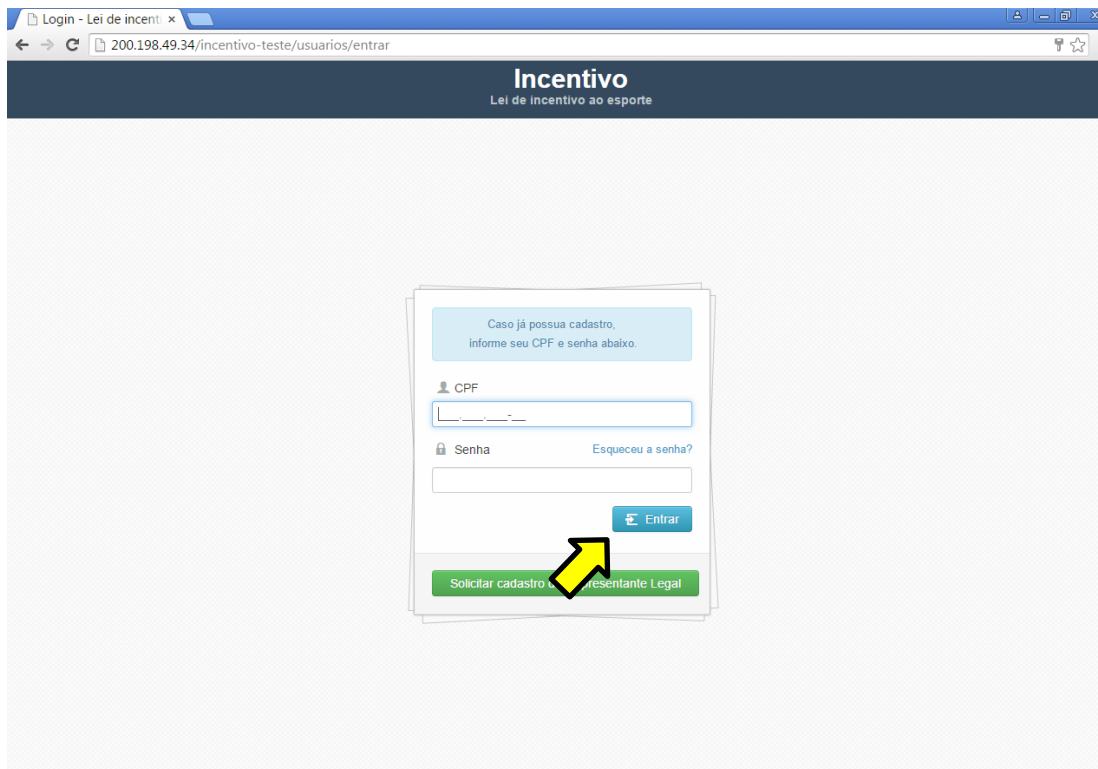
- Acesse o site <http://incentivo.esportes.mg.gov.br/> e clique em **ACESSE O SISTEMA!**



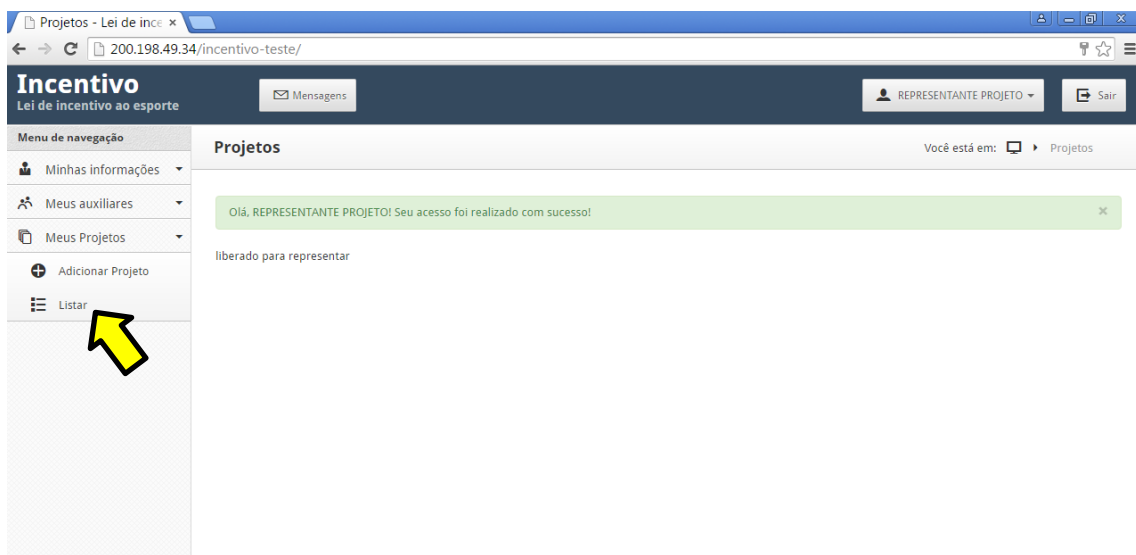
- Para acessar o novo sistema, clique em **“ACESSO AO SISTEMA”** abaixo de **“NOVOS PROJETOS(EDITAL Nº01/2015)”**.



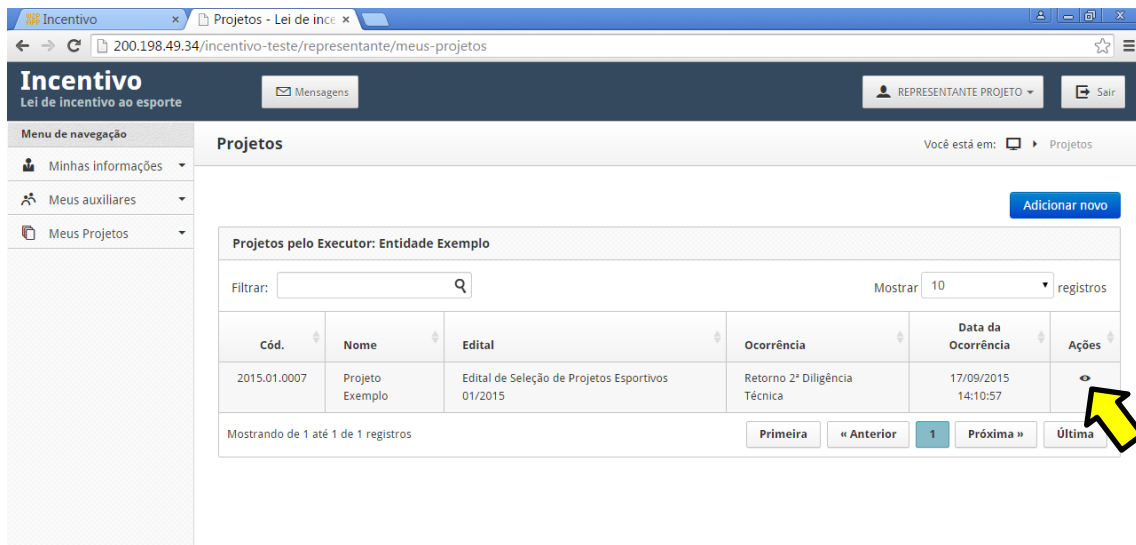
-Aparecerá a tela de login do Sistema. Informe o CPF e senha do representante legal e clique em **ENTRAR**.



-Na tela inicial do Sistema, clique em Meus Projetos, depois em **"LISTAR"**, na lateral esquerda.



- Aparecerá a listagem dos projetos cadastrados pelo Executor. Clique no **ÍCONE** abaixo do campo “ações”.



The screenshot shows the 'Incentivo' web application interface. The main content area displays a table titled 'Projetos pelo Executor: Entidade Exemplo'. The table has columns for 'Cód.', 'Nome', 'Edital', 'Ocorrência', 'Data da Ocorrência', and 'Ações'. The first row contains the following data: '2015.01.0007', 'Projeto Exemplo', 'Edital de Seleção de Projetos Esportivos 01/2015', 'Retorno 2ª Diligência Técnica', and '17/09/2015 14:10:57'. In the 'Ações' column, there is an eye icon, which is highlighted by a yellow arrow. Below the table, there are pagination controls: 'Mostrando de 1 até 1 de 1 registros', 'Primeira', '« Anterior', '1', 'Próxima »', and 'Última'.

- Nas etapas do projeto, na parte superior da tela, clique em **“DOCUMENTOS”**.



The screenshot shows the 'Incentivo' web application interface for a specific project. The main content area displays a progress flow with seven steps: 1. Informações básicas, 2. Cronograma das Atividades, 3. Metas, 4. Despesas, 5. Locais, 6. Documentos, and 7. Verificação. Step 6, 'Documentos', is highlighted with a yellow box. Below the flow, there is a legend with four categories: 'Etapa pendente' (white circle), 'Etapa atual' (blue circle), 'Etapa incompleta' (orange circle), and 'Etapa completa' (green circle). A yellow arrow points to the 'Etapa completa' category. At the bottom, there is a yellow box with the text: 'Importante: Projeto bloqueado em modo de leitura, com exceção dos campos indicados/liberados para correção.'

- Para adicionar a carta de intenção, clique em **“ADICIONAR CARTA DE INTENÇÃO”**.

The screenshot shows a web browser window with the URL `200.198.49.34/incentivo-teste/representante/projeto/51/documentos`. The interface includes a sidebar with navigation options like 'Minhas informações', 'Meus auxiliares', and 'Meus Projetos'. A progress bar at the top shows seven steps: 1. Informações básicas, 2. Cronograma das Atividades, 3. Metas, 4. Despesas, 5. Locais, 6. Documentos, and 7. Verificação. Step 6 is highlighted in blue, indicating it is the current step. Below the progress bar is a legend with four categories: 'Etapa pendente' (white circle), 'Etapa atual' (blue circle), 'Etapa incompleta' (orange circle), and 'Etapa completa' (green circle). A section titled 'Documentos obrigatórios' lists four items with green checkmarks: 'CERTIDÃO DO CADIN', 'CERTIDÃO DO CAGEC/SIAFI', 'COMPROVAÇÃO DE CAPACIDADE TÉCNICA', and 'COMPROVAÇÃO DE EVENTO INTERNACIONAL'. Below this is a table of documents with columns for 'Nº', 'Tipo', 'Descrição', 'Data envio', and 'Ações'. A yellow arrow points to the 'Adicionar carta de intenção' button above the table.

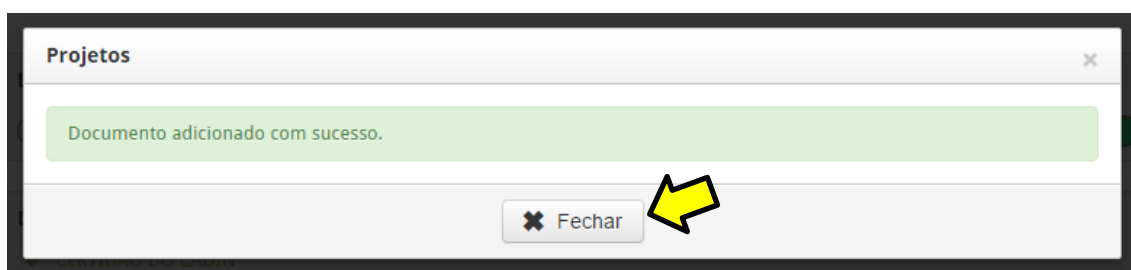
Nº	Tipo	Descrição	Data envio	Ações
1	CERTIDÃO DO CADIN	Certificado CADIN	16/09/2015 13:04:38	📄
2	CERTIDÃO DO CAGEC/SIAFI	Certificado CAGEC/SIAFI	16/09/2015 13:09:19	📄
3	COMPROVAÇÃO DE CAPACIDADE TÉCNICA	Comprovante de capacidade técnica do Executor	16/09/2015 13:09:41	📄
4	COMPROVAÇÃO DE EVENTO INTERNACIONAL	Comprovante evento internacional	16/09/2015 13:10:04	📄

- Selecione a carta de intenção, informe a descrição e insira o arquivo. Clique em **“SALVAR E CONTINUAR”**.

The screenshot shows a modal window titled 'Projetos' with a 'Documentos' section. It contains three fields: '\* Tipo de documento:' with a dropdown menu set to 'CARTA DE INTENÇÃO'; '\* Descrição:' with a text input field containing 'Carta de Intenção'; and '\* Arquivo:' with a file selection button labeled 'Escolher arquivo' and the filename 'Carta de intenção.pdf'. Below the file selection is a note: 'Selecione arquivos JPG, PNG ou PDF com tamanho máximo de 5mb.'. At the bottom of the modal are two buttons: 'Fechar' and 'Salvar e continuar'. A yellow arrow points to the 'Salvar e continuar' button.

Obs.: Se o projeto ainda não tiver sido protocolado ou estiver aberto para resposta à diligência, a opção será “ADICIONAR NOVO”, depois selecione “CARTA DE INTENÇÃO”.

- Verifique se o documento foi adicionado com sucesso. Clique em “**FECHAR**”.



Em caso de dúvidas ou erros no procedimento de inserção da carta de intenção, encaminhar mensagem para o e-mail [incentivo@esportes.mg.gov.br](mailto:incentivo@esportes.mg.gov.br) informando:

- CPF do representante legal cadastrado;
- CNPJ do executor (se já cadastrado) e;
- Print da(s) tela(s) com erro.